

AOP4-01a - AOP Sale Operatorie - Orbetello

Budget 2021







Negoziazione effettuata il 01/06/21 11:20:09

Referenti					
Ricevente			Firma	Data	
Vania Novi				22/05/21 10:55:10	
Assegnatario			Firma	Data	
Massimo Forti				24/05/21 18:14:26	
Tania Barbi				27/05/21 08:20:02	

Totali					0,00	100,00		
		Indicatore	Risultato Anno Prec.	Obiettivo	Punti Totali Dirigenza	Punti Totali Comparto	Note	Referente
A	ATTIVITA' E PERFORMANCE: Perseguimento Strategie Regionali e Aziendali				0,00	11,00		
A4	Attività di Sala Operatoria				0,00	3,00		
	AZ_A4_001	Rispetto degli orari standard di inizio delle sale operatorie: % sedute che rispettano lo standard	56	>=	80	0	3	standard di inizio ore 8:59 (taglio cute) CdG (DWH-Altri DB)
A5	Attività Gestionale di Supporto				0,00	2,00		
	AZ_A5_372	Aggiornamento Registro trattamento dati: compilazione modello per ricognizione trattamenti di dati personali nei tempi e modi richiesti dalla Direzione.		>=	100	0	2	Si fa riferimento al risultato della UOC clinica di riferimento in quanto il registro è tenuto e conservato dalla stessa Resp. Tutela della riservatezza ed internal audit
A7	Attività di Prevenzione				0,00	5,00		
	AZ_A7_068	Covid-19: Copertura % vaccinale dipendenti (valore aziendale)		>=	90	0	5	CdG (DWH-Altri DB)
A8	PERFORMANCE COMPLESSIVA SISTEMA DI VALUTAZIONE				0,00	1,00		
	REG_A8_001	Partecipazione al raggiungimento degli obiettivi del Sistema di Valutazione della Performance della Sanità Toscana. (valore medio performance)		>=	3,05	0	1	Il dato 3,05 è la performance 2019 CdG (DWH-Altri DB)
B	QUALITA', ACCREDITAMENTO E RISCHIO CLINICO				0,00	71,00		
B1	Qualità e Accreditamento				0,00	58,00		
	AZ_B1_102	Migliorare la qualità della vita durante il decorso post operatorio dopo intervento di cataratta attraverso la realizzaione di un opuscolo informativo, dove vengono riportate le risposte ai dubbi che sono risultati più frequenti a seguito dell'intervento, per evitare azioni che possono compromettere l'esito dell'intervento stesso. % realizzazione.		>=	100	0	30	Resp.le Struttura








AOP4-01a - AOP Sale Operatorie - Orbetello

Budget 2021


Totali					0,00	100,00		
		Indicatore	Risultato Anno Prec.	Obiettivo	Punti Totali Dirigenza	Punti Totali Comparto	Note	Referente
B		QUALITA', ACCREDITAMENTO E RISCHIO CLINICO			0,00	71,00		
B1		Qualità e Accreditamento			0,00	58,00		
	AZ_B1_106	Migliorare l'efficienza dell'attività chirurgica attraverso il monitoraggio e la valutazione delle cause degli sforamenti di orario. % degli sforamenti mensili su totale delle sale programmate mensilmente.		<=	5	0	28	Resp.le Struttura
B2		Rischio Clinico e Sicurezza delle Cure			0,00	6,00		
	C6.2.1	Numero Audit Clinici (per struttura)		>=	1	0	3	Resp.le Qualità e Rischio Clinico
	C6.2.2	Numero MMR (per struttura)		>=	3	0	3	Resp.le Qualità e Rischio Clinico
B3		Formazione			0,00	5,00		
	AZ_B3_067	Misure di prevenzione e controllo delle infezioni: strategie di contrasto al virus Sars-CoV 2. % partecipazione a corso FAD Formas rispetto al personale afferente alla struttura		>=	90	0	5	CdG (DWH-Altri DB)
B4		Trasparenza e Anticorruzione			0,00	2,00		
	AZ_B4_001a	Divulgazione del Piano Triennale Anticorruzione e del nuovo Codice di Comportamento riscontrabile da riunione di struttura o di altre iniziative dove risulti il livello di partecipazione degli operatori. Numero riunioni e/o iniziative.		>=	1	0	1	Resp.le Struttura
	AZ_B4_010	Mappatura processi (attività) su format aziendale (questionario on-line disponibile su intranet con istruzioni per la compilazione e elenco esemplificativo processi) di n. 2 processi attinenti le proprie funzioni e contestualmente rientranti nelle aree a rischio indicate da Anac o in alternativa mappatura di n. 2 processi (attività) attinenti le proprie funzioni come da Regolamento aziendale o altri atti formalizzati.		>=	2	0	1 Di cui almeno 1 (se pertinente con settore/attività) applicato per l'emergenza COVID19	Resp.le Anticorruzione Aziendale

AOP4-01a - AOP Sale Operatorie - Orbetello

Budget 2021

Totali					0,00	100,00		
		Indicatore	Risultato Anno Prec.	Obiettivo	Punti Totali Dirigenza	Punti Totali Comparto	Note	Referente
C		OBIETTIVI ORGANIZZATIVI, INNOVAZIONE E SVILUPPO			0,00	16,00		
C9		Processi Aziendali			0,00	16,00		
	AZ_VI_009	Chiusura valutazione individuale anno precedente: % di personale per la quale si è conclusa la fase di valutazione entro il 28/02. Schede individuali gestite rispetto al totale del personale della struttura. Rendicontazione da ufficio valutazione		>=	90	0	2	Chiusura posticipata al 7 marzo CdG (DWH-Altri DB)
	AZ_VI_010	% rendicontazioni obiettivi di autovalutazione budget anno precedente. Rendicontazioni da effettuare entro il 31/03.		>=	90	0	2	CdG (DWH-Altri DB)
	AZ_VI_012a	Chiusura negoziazioni di 2^ e 3^ livello con firma elettronica nel software Metrica entro il 31/05		>=	100	0	2	CdG (DWH-Altri DB)
	AZ_VI_013	Divulgazione, monitoraggio ed eventuali proposte di revisione Budget. Riunione di Struttura da effettuare nel 3^ trimestre e rendicontare sul SW Metrica entro il 30/09.		>=	1	0	4	Resp.le Struttura
	AZ_VI_014a	Assegnazione Obiettivi individuali anno in corso: % di personale per la quale si è avviata la fase di assegnazione entro il 30/06. Schede individuali gestite rispetto al totale del personale della struttura. Rendicontazione da ufficio valutazione		>=	80	0	2	CdG (DWH-Altri DB)
	AZ_VI_015	Valutazione Intermedia obiettivi individuali anno in corso: % di personale per la quale si è effettuata la fase di valutazione intermedia entro il 31/10. Schede individuali gestite rispetto al totale del personale della struttura. Rendicontazione da ufficio valutazione		>=	80	0	2	CdG (DWH-Altri DB)
	AZ_VI_016	Inserimento su piattaforma dedicata per il budget anno successivo, da effettuare nel 4^ trimestre, di almeno una proposta di obiettivo (max 3) specifico per la propria struttura o obiettivi trasversali per altre strutture.		>=	1	0	2	CdG (DWH-Altri DB)

Budget 2021

Totali					0,00	100,00		
		Indicatore	Risultato Anno Prec.	Obiettivo	Punti Totali Dirigenza	Punti Totali Comparto	Note	Referente
D		BUON USO DELLE RISORSE			0,00	2,00		
D1		Costi			0,00	2,00		
	AZ_D1_001	BENI SANITARI: Rispetto budget assegnato	842.021	<=	651.688	0	2	CdG (DWH-Altri DB)